



ISTITUTO COMPRENSIVO “BOZZAOTRA”
Scuola dell’Infanzia, Primaria, Secondaria di 1° Grado
Cod. Mecc . NAIC8D8002 – C. F. n° 90078340636
Via Roma, 27 80061 MASSA LUBRENSE (NA)
Tel. 081/3761317



Sito web: www.icbozzaotra.edu.it
e-mail: naic8d8002@istruzione.it –
P.E.C.: naic8d8002@pec.istruzione.it

I.C. BOZZAOTRA - MASSA LUBRENSE
Prot. 0001191 del 20/03/2020
08 (Uscita)

AVVISO N. 97

Ai Genitori degli alunni
AI DSGA
Al sito www.icbozzaotra.edu.it

Oggetto: Attivazione modalità di didattica a distanza

Gentili genitori,
nella fase attuale di emergenza connessa al Covid-19, visti il DPCM del 04 marzo 2020, art.1 comma 1 punto g, e le note MIUR relative all’oggetto, per garantire il diritto costituzionale all’istruzione questa istituzione scolastica attiva la modalità di didattica a distanza.

A tal riguardo, si forniscono le seguenti indicazioni:

1. Il Registro elettronico Argo continuerà ad essere utilizzato in modo sistematico e quindi andrà consultato costantemente dai genitori.
2. È stata scelta la **piattaforma WESCHOOL** per dare uniformità alla modalità di trasmissione della DAD, raggiungibile al link **<https://www.weschool.com>**. L’applicativo “Weschool” è scaricabile anche tramite app gratuita su tablet e smartphone.
Si invitano, pertanto, tutti i genitori a registrare i propri figli usando il nome e cognome dell’alunno senza usare abbreviazioni. In allegato alla presente troverete le Istruzioni per la registrazione.
3. Da lunedì 23 marzo p.v. la piattaforma sarà accessibile alle famiglie/studenti, previo invio del **codice di accesso** da parte dei docenti che sarà inserito nel registro elettronico Argo.
4. L’orario delle lezioni è pubblicato sul sito della scuola: www.icbozzaotra.edu.it.
 - Scuola secondaria di I grado: dalle ore 09:00 alle ore 13:00 (per la prima settimana dal giorno 23 al 27 marzo si svolgeranno solo le prime tre ore);
 - Scuola Primaria: dalle ore 14:30 alle ore 16:30.
 - Scuola dell’Infanzia: tenuto conto dell’età degli alunni e dell’opportunità di sviluppare attività in raccordo con le famiglie, saranno le docenti a contattare i genitori, anche attraverso le rappresentanti di classe.
5. Sul sito della scuola – home page - link GDPR – è consultabile l’informativa sul trattamento dei dati personali.

Pur comprendendo le difficoltà oggettive legate alla eccezionalità del momento, faccio appello al senso di responsabilità di ciascuno, chiedendoVi di sostenere ed incoraggiare i vostri/nostri ragazzi nell’utilizzo degli strumenti necessari per la didattica a distanza, e soprattutto di vigilare sull’attività svolta online e sulla correttezza dei loro comportamenti.

Nel ringraziarVi per la collaborazione e nella speranza che presto si possa tornare alla normalità, porgo cordiali saluti.

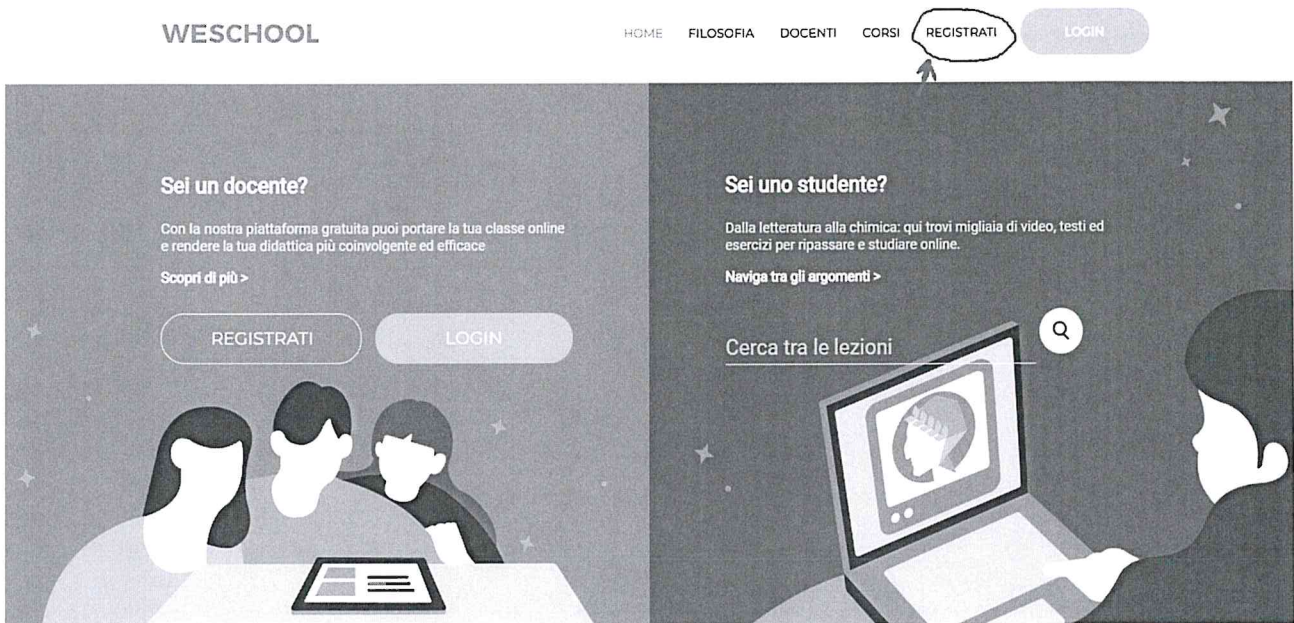
Il Dirigente Scolastico
Prof.ssa Angelina Aversa
Documento firmato digitalmente ai sensi del c.d. Codice
dell’Amministrazione digitale e normativa

Istruzioni per iscrizione su WESCHOOL come "studente"

NOTA INIZIALE: durante la procedura verrà chiesto di introdurre prima l'indirizzo email della studentessa o dello studente, poi l'indirizzo email di un genitore. Tale indirizzo può anche essere lo stesso (per es. se la studentessa o lo studente non ne ha uno proprio).

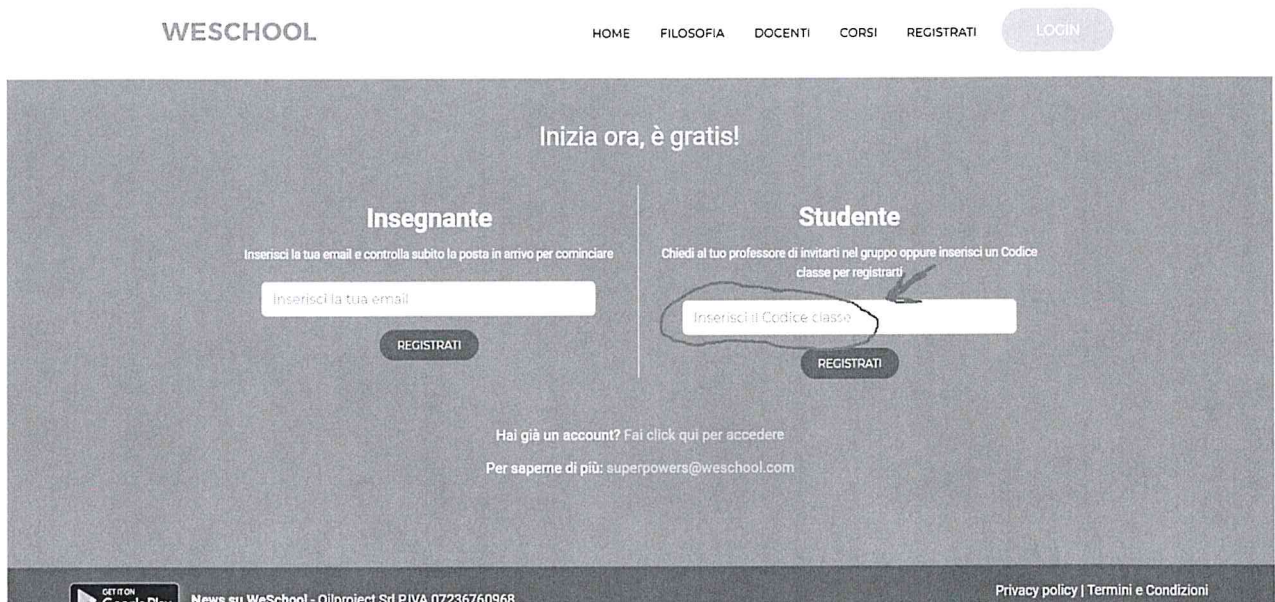
Step 1

Dall' home page del sito weschool.com cliccare sul pulsante **Registrati** in alto a destra.



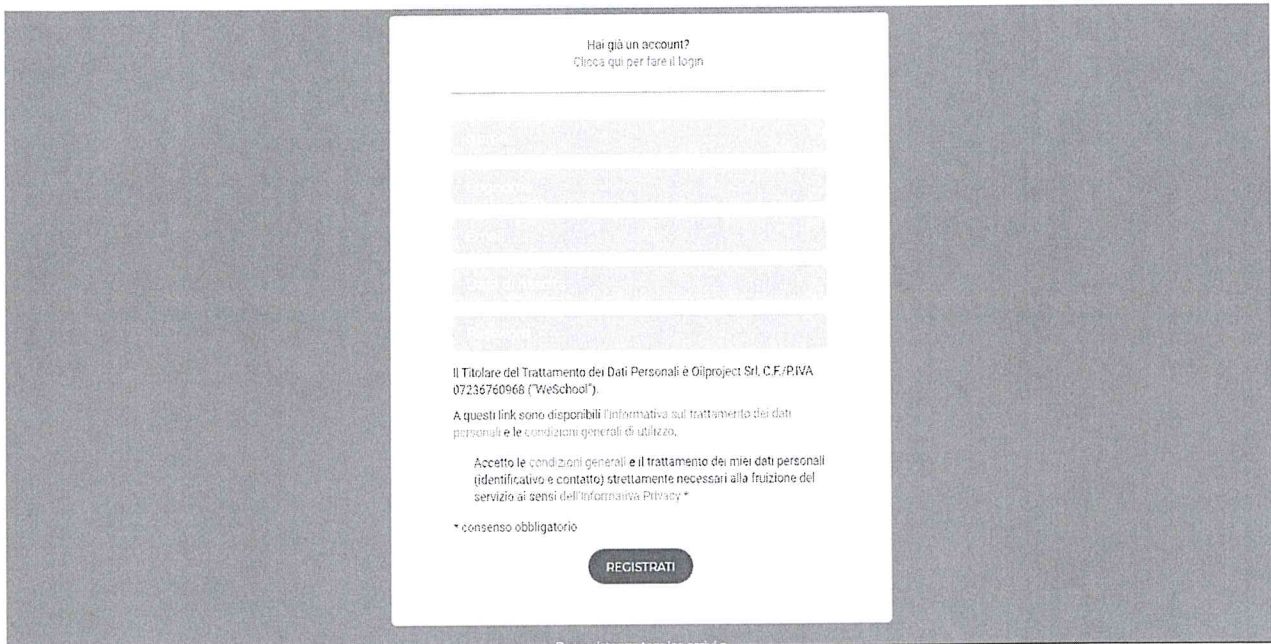
Step 2

Inserire il **codice classe** fornito dai docenti.



Step 3

A questo punto comparirà una schermata come questa.



Hai già un account?
Clicca qui per fare il login

Il Titolare del Trattamento dei Dati Personali è Oilproject Srl, C.F./P.IVA 07236760966 ("WeSchool").
A questi link sono disponibili l'Informativa sul trattamento dei dati personali e le condizioni generali di utilizzo.

Accetto le condizioni generali e il trattamento dei miei dati personali (identificativo e contatto) strettamente necessari alla fruizione del servizio ai sensi dell'Informativa Privacy *

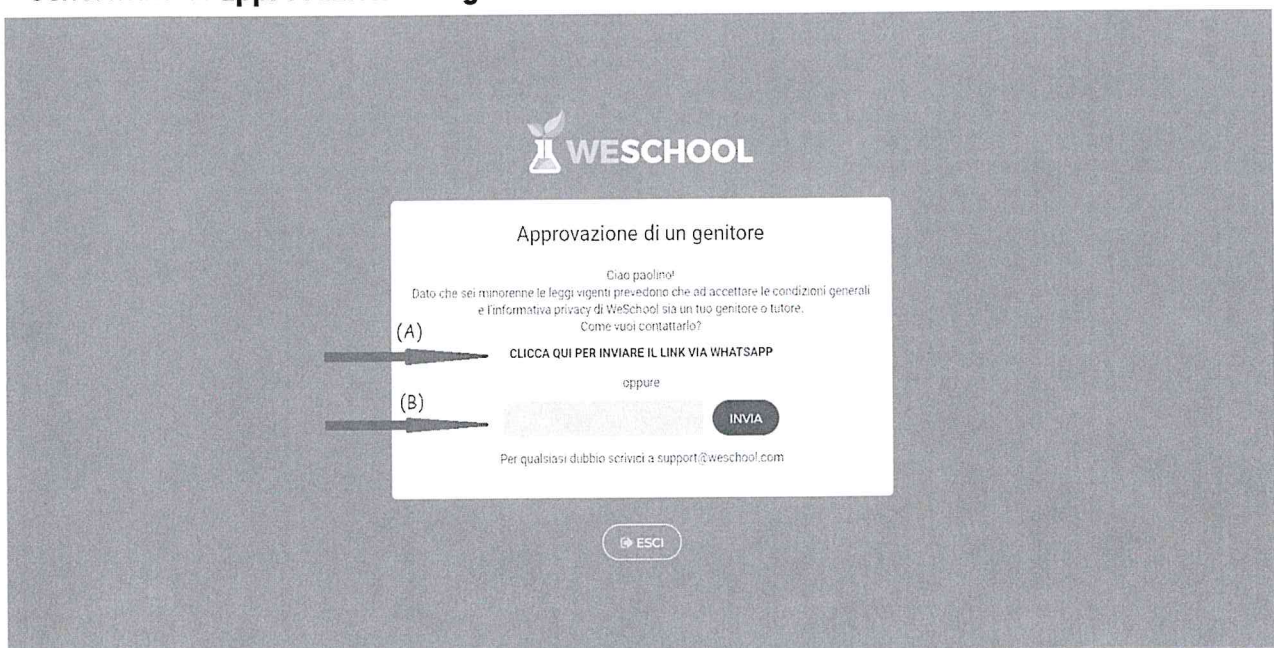
* consenso obbligatorio

REGISTRATI

Inserire i **dati richiesti** della studentessa o dello studente e cliccare su **registrami**. Verrà inviata una **email di conferma dei dati** all'indirizzo email da voi indicato nel form, e comparirà la schermata di **login**.

Step 4

Cliccando sul bottone **conferma** nella email di conferma OPPURE provando a fare subito il **login**, poichè la studentessa o lo studente è minorenne si aprirà nel vostro browser una schermata di **approvazione del genitore**. Così:



WESCHOOL

Approvazione di un genitore

Ciao paolino!

Dato che sei minorenne le leggi vigenti prevedono che ad accettare le condizioni generali e l'informativa privacy di WeSchool sia un tuo genitore o tutore.
Come vuoi contattarlo?

(A) **CLICCA QUI PER INVIARE IL LINK VIA WHATSAPP**

oppure

(B) _____ **INVIA**

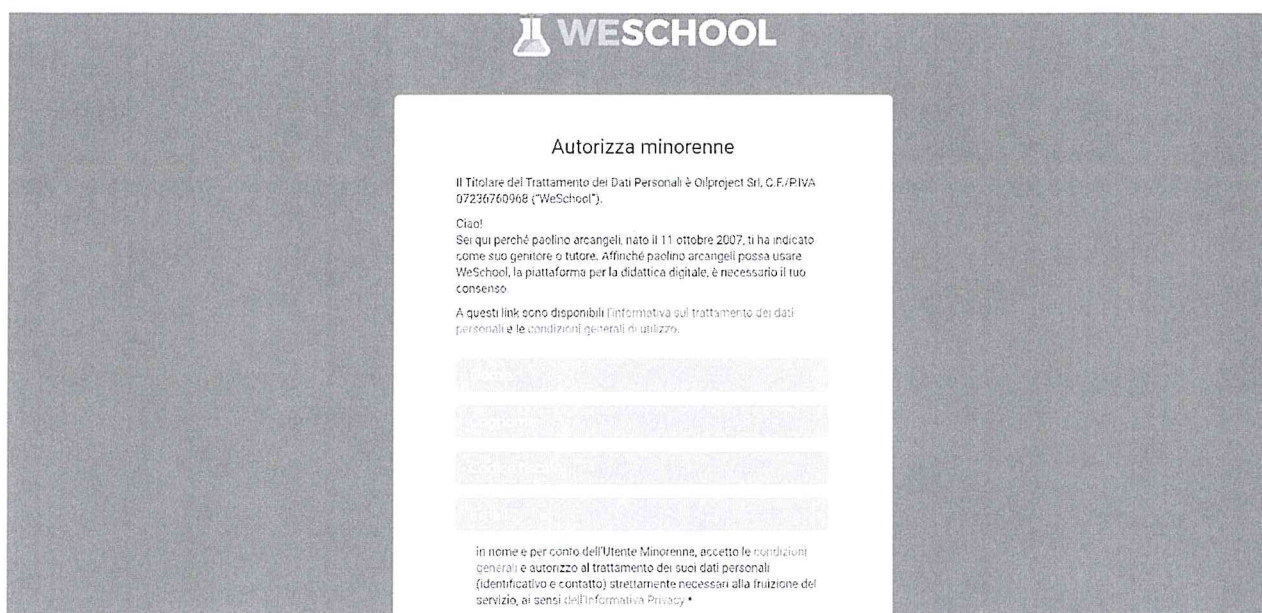
Per qualsiasi dubbio scrivici a support@weschool.com

ESCI

Il genitore potrà approvare l'iscrizione della figlia o del figlio in due modi diversi: **(A)** e **(B)**

Step 5

A questo punto il genitore riceverà il link di approvazione (via *whatsapp* o *email*, a seconda della scelta fatta). Cliccandoci si aprirà una schermata di **autorizzazione** dove vanno inseriti i **dati del genitore**. Così:



Step 6

E' stata dura ma ce l'abbiamo fatta!

A questo punto la studentessa o lo studente può raggiungere i suoi compagni nella **classe virtuale**, cliccando sul pulsante **login** (se non lo trovate, tornate all'home page iniziale, sta in alto a destra).

