



Istituto Comprensivo
" BOZZAOTRA"
Massa Lubrense (NA)



ISCRIZIONI

Scuola Primaria

Anno scolastico 2014/15

03 febbraio 2014

CIRCOLARE
MINISTERIALE
n. 28 del 10-01-2014

***ISCRIZIONI ALLE SCUOLE DELL'INFANZIA E ALLE
SCUOLE DI OGNI ORDINE E GRADO PER L'ANNO
SCOLASTICO 2013/2014***

*“... L'iscrizione costituisce per le famiglie un importante momento di decisione relativo alla formazione dei propri figli e rappresenta una **rilevante occasione di confronto ed interlocuzione con le II.SS.**, finalizzata ad agevolare e favorire una scelta pienamente rispondente alle esigenze degli studenti in una prospettiva orientativa...”*

ORARI DI FUNZIONAMENTO SCUOLA PRIMARIA

D.P.R. n. 89 del 20-03-09 Art. 4 c. 3,4 e 5

Il tempo scuola della primaria è svolto ai sensi dell'art. 4 del Decreto Legge 1/9/2008 n. 137, convertito, con modificazioni, dalla Legge 30/10/2008, n. 169, secondo il modello dell'insegnante unico che supera il precedente assetto del modulo e delle compresenze, e secondo differenti articolazioni dell'orario scolastico settimanale a 24, 27, e sino a 30 ore, nei limiti delle risorse dell'organico assegnato; è previsto, altresì il modello delle 40 ore, corrispondenti al tempo pieno.

ETA' PER POTER EFFETTUARE L'ISCRIZIONE

C.M. n. 28 del 10/01/2014

SCUOLA PRIMARIA

I genitori o i soggetti esercenti la potestà genitoriale:

- *debbono iscrivere alla classe prima della scuola primaria i bambini che compiono sei anni di età entro il 31 dicembre 2014 (nati entro il 31/12/2008);*
- *possono iscrivere anticipatamente i bambini che compiono sei anni di età entro il 30 aprile 2015 (nati entro il 30/4/2009).*

Scuola Primaria

```
graph TD; A([Scuola Primaria]) --> B[CAPOLUOGO "Don Milani" (n.ro 12 classi) 28 ore e 25 min. settimanali]; A --> C[MONTICCHIO (n.ro 5 classi) 28 ore e 25 min. settimanali];
```

CAPOLUOGO
"Don Milani"
(n.ro 12 classi)
28 ore e 25 min.
settimanali

MONTICCHIO
(n.ro 5 classi)
28 ore e 25 min.
settimanali

TEMPO SCUOLA

a.s. 2013/14

28 ore e 25 minuti settimanali:

31 (29+2) UNITA' ORARIE

LUN-MER-VEN

ore 8.30-13.05

MAR-GIO

ore 8.30-15.50

Ampliamento Offerta formativa – A. S. 2013/2014

Scuola Primaria

Progetto "Giocare al TEATRO"
(classi 5[^] plesso "Don Milani")

Progetto "ACCOGLIENZA"
(Continuità Sc. Infanzia - Sc. Primaria)

Progetto
"CONTINUITA'"
(Sc. Primaria -
Sc. Sec. I Gr.)

Approccio
LINGUA
FRANCESE

Attività Motoria
(progetto
Ministeriale)

NUOTO

Ampliamento Offerta formativa – A. S. 2012/2013


Scuola Primaria

CONTINUITA'

Classi 4[^] e 5[^] Sc. Primaria e Classi 1[^] Sc. Sec. I Grado

PON

*"Lab. di lettura
e scrittura
creativa"
(competenze
linguistiche)*



*"Laboratorio di
Scienze
Ambientali"
(competenze
in Scienze e
Tecnologia)*

Ampliamento Offerta formativa – A. S. 2013/2014

Scuola Primaria

PON

"Sulle tracce di
Ulisse nella
Terra delle
Sirene"
(cl. 1[^] e 2[^])

"Matematica
facile"
(cl. 3[^] e 4[^])

"Cert. Compet.
LINGUA
INGLESE"
(livello A1) – cl. 5[^]

"Parlo
INGLESE!"
(cl. 3[^] e 4[^])

INIZIATIVE DI SOLIDARIETA' – A. S. 2013/14



“Le Arance della Salute”
Fondi per la ricerca

Alluvione
SARDEGNA



TEMPO SCUOLA

Anno Scolastico 2014/15



MIUR

Scuola Primaria

TEMPO NORMALE – 27 ore

(sino a 30 ore nei limiti delle risorse dell'organico assegnato)

Lunedì-Venerdì

TEMPO PIENO – 40 ore

Lunedì-Venerdì

DISCIPLINE	Tempo NORMALE	Tempo PIENO
ITALIANO	8	10 (+2)
INGLESE	1	1
MATEMATICA	8	10 (+2)
SCIENZE	2	2
TECNOLOGIA	1	2 (+1)
STORIA	2	2
GEOGRAFIA	2	2
ARTE E IMMAGINE	1	2 (+1)
MUSICA	1	2 (+1)
EDUCAZIONE FISICA	1	1
LABORATORI - MENSA	-----	6 (+6)
TOTALE	27 ORE	40 ORE

DOMANDA DI ISCRIZIONE

Iscrizioni on line

Da inoltrare, attraverso un apposito applicativo che il MIUR mette a disposizione delle scuole e delle famiglie, entro il **28/02/2014**

Adempimenti delle FAMIGLIE


Le famiglie per poter effettuare l'iscrizione on line devono:

- Individuare la scuola d'interesse (anche attraverso l'aiuto di "Scuola in Chiaro");
- compilare la domanda in tutte le sue parti. Le famiglie registrano e inviano la domanda di iscrizione alla scuola di destinazione attraverso il sistema "Iscrizioni on line", raggiungibile dal sito del MIUR o, preferibilmente, dall'indirizzo web www.iscrizioni.istruzione.it in modo diretto;
- il sistema "Iscrizioni on line" si farà carico di avvisare le famiglie, **via posta elettronica**, in tempo reale dell'avvenuta registrazione o delle variazioni di stato della domanda. La famiglia, inoltre, attraverso una funzione web potrà in ogni momento seguire l'iter della domanda inoltrata.

L'alunno/a è in affidamento congiunto?

SI NO

Ai sensi dell'articolo 155 del Codice Civile se l'affido non è congiunto bisogna perfezionare la domanda di iscrizione presso la scuola entro l'avvio del nuovo anno scolastico.



**Affido congiunto
SI / NO**

CHIEDE

L'iscrizione alla classe prima dell'Alunno/a

Cognome *

Nome *

Data nascita * Cittadinanza * Provincia *

Comune o Stato Estero di Nascita *

Sesso * Codice Fiscale *

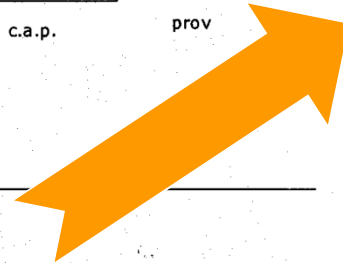
Residenza *

(solo se diversa dalla residenza del Genitore) indirizzo
comune c.a.p. prov

Domicilio

indirizzo
comune c.a.p. prov

Scuola di provenienza



**NAAA8D8031
Capoluogo
"Don Milani"
NAAA8D8042
Monticchio**

Richiesta di ammissione alla frequenza anticipata

SI NO

Riferita solo a coloro che compiono il sesto anno di età nel periodo compreso tra il 1° Gennaio ed il 30 Aprile

Alunno con disabilità *

SI NO

Alunno con DSA *

SI NO

Alunno/a con disabilità, non autonomo che necessita di assistenza di base (AEC) *

SI NO

Ai sensi della legge 104/1992 e della legge 170/2010, in caso di alunno, con disabilità, con disturbi specifici di apprendimento (DSA), la domanda andrà perfezionata presso la segreteria scolastica consegnando copia della certificazione entro 10 giorni dalla chiusura delle iscrizioni.

Alunno con DISABILITA'
(perfezionare iscrizione c/o gli
uffici anche dopo la scadenza del
28/02/2014)

**FREQUENZA
ANTICIPATA**
(nati 1° Genn - 30 Apr)

Tempi Scuola per la scuola NAEE8D8047 - MASSALUBRENSE IC - MONTICCHIO

Priorita' (1)

24 ORE SETTIMANALI

(Solo se il numero delle iscrizioni permette la formazione della classe)

27 ORE SETTIMANALI

24 – 27 (fino a 30)

FINO A 30 ORE SETTIMANALI

40 ore

(Preferenza subordinata alla disponibilità di organico e alla presenza di servizi e strutture)

TEMPO PIENO PER 40 ORE

(Preferenza subordinata alla disponibilità di organico e alla presenza di servizi di mensa e all'attività pomeridiana e alla maggioranza delle preferenze espresse ai genitori)

PRIORITA'

es.: 1 priorità più alta

(1) Almeno uno dei tempi scuola deve essere selezionato.

La prioritá della scelta va espressa seguendo l'ordine numerico crescente (Es. 1 - Priorita' piu' alta, 2..., 3...). La stessa prioritá non puo' essere data a piu' scelte

Informazioni sull'Alunno/a

Alunno/a ha effettuato le vaccinazioni obbligatorie

SI NO

Per gli alunni stranieri nati all'estero si richiede di indicare la data di arrivo in Italia

Alunno/a in affido ai servizi sociali

SI NO

Alunno/a proveniente da famiglia con un solo genitore

SI NO

Alunno/a con familiari (nonni, zii, ecc) residenti nell'area vicino la scuola

SI NO

Alunno/a con allergie/intolleranze alimentari certificate

SI NO

Altri fratelli/sorelle frequentanti lo stesso istituto e classe frequentata

Altri fratelli/sorelle frequentanti istituti nella stessa zona della scuola

Altri Servizi Offerti

Mensa scolastica

Il servizio mensa è gestito dall'Amministrazione comunale

SI NO

Prescuola

Ingresso anticipato alle ore 8:00 per i genitori lavoratori

SI NO

Trasporto scolastico

Il servizio trasporto è gestito dall'Amministrazione comunale

SI NO

vaccinazioni

Allergie,
intolleranze
alimentari

altri fratelli/sorelle
frequentanti lo
stesso istituto e
classe frequentata.

- Mensa

- Trasporto
scolastico

PRESCUOLA

Contatti della Scuola

Nome Cognome	Posta elettronica	Telefono
ANTONIETTA RUOCCO	NAIC8D8002@istruzione.it	0818789205
MARIA NEVE MASTELLONE	NAIC8D8002@istruzione.it	0818080280

Giorni di Consulenza

Giorno	Apertura	Chiusura
Lunedì	10:30	12:30
Martedì	10:30	16:00
Mercoledì	10:30	12:30
Giovedì	10:30	12:30
Venerdì	10:30	12:30

CONSULENZA
per la
compilazione e
per l'inoltro
on line

Tempi Scuola per la scuola NAEE8D8047 - MASSALUBRENSE IC - MONTICCHIO

Priorita' (1)

4

24 ORE SETTIMANALI

(Solo se il numero delle iscrizioni permette la formazione della classe)

2

27 ORE SETTIMANALI

3

FINO A 30 ORE SETTIMANALI

(Preferenza subordinata alla disponibilità di organico e alla presenza di servizi e strutture)

1

TEMPO PIENO PER 40 ORE

(Preferenza subordinata alla disponibilità di organico e alla presenza di servizi di mensa e strutture adeguate all'attività pomeridiana e alla maggioranza delle preferenze espresse ai genitori)

(1) Almeno una

La pri

3..

Opzione scelta

27 (30) - 40 ore